

Салютта

Кондитерские витрины

FLANDRIA



ОСОБЕННОСТИ:

Идеальное предложение для точек общепита и торговли кондитерского направления

Предназначена для демонстрации выпечки, тортов, пиццы и хлеба

Панорамное сферическое стекло и стеклянные полки с подсветкой представляют товар с наилучшей стороны.

СТАНДАРТНЫЕ

ЦВЕТОВЫЕ РЕШЕНИЯ:

brown&gold



black&gray



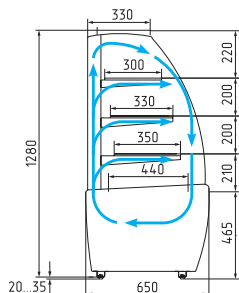
black&steel



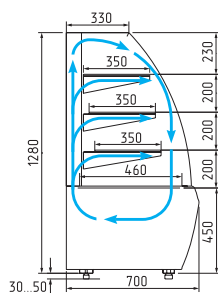
ТЕХНИЧЕСКИЕ ХАРАКТЕРИСТИКИ:

Модель	Длина с боковинами, мм → I мм	Длина без боковин, мм → мм	Горизонтальная площадь экспозиции, м ² 	Полезный объем, м ³ 	Рабочая температура, °C 
0,9 для шоколада (стекло)	920	860	1,22	0,18	+12...+16
1,3 для шоколада (стекло)	1370	1310	1,86	0,28	
0,9 (стекло)	920	860	1,22	0,18	+6...+12
1,3 (стекло)	1370	1310	1,86	0,28	
0,9 MINI (стекло)	920	860	0,66	0,1	
1,3 MINI (стекло)	1370	1310	1,0	0,15	
Внешний угол 45° (стекло)	-	-	0,65	0,1	
0,9 открытая (стеклопакет)	900	895	1,26	0,19	0... +7
1,3 открытая (стеклопакет)	1300	1295	1,86	0,28	
0,9 (стеклопакет)	900	895	1,26	0,19	
1,3 (стеклопакет)	1300	1295	1,86	0,28	
0,9 тепловая (стекло)	920	860	0,9	-	
0,9 нейтральная/хлебная (стекло)	920	860	1,22	-	-
1,3 нейтральная/хлебная (стекло)	1370	1310	1,86	-	
Внешний угол 45° нейтральный	-	-	0,65	-	
Нейтральный прилавок 0,6 / 0,9	600/900	-	-	-	

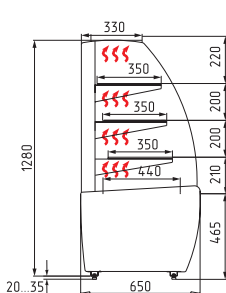
Динамика (стекло)



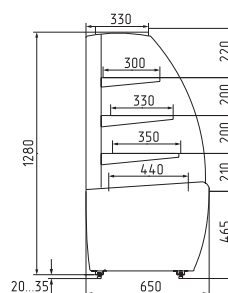
Динамика (стеклопакет)



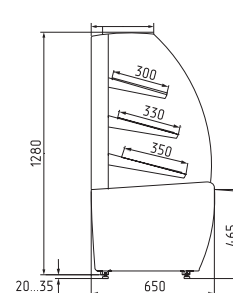
Тепловая



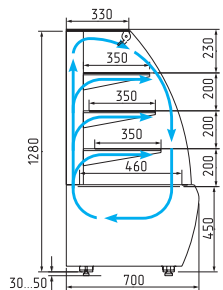
Нейтральная



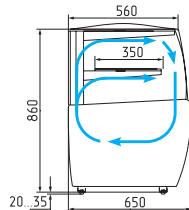
Хлебная



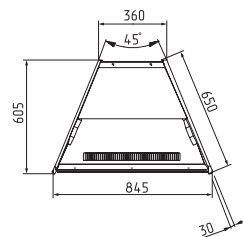
Динамика (открытая)



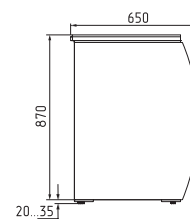
Динамика MINI



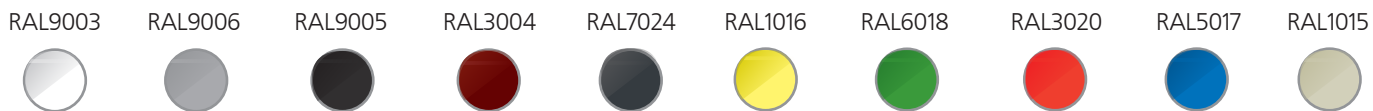
Динамика (внешний угол)



Прилавок



СТАНДАРТНЫЕ ЦВЕТА:



ПАТТЕРН:



Дуб седой Ольха Мариель Венге Дуб темный

ОПЦИИ:

- колесная опора
- МДФ панели с освещением переднего фронта